



ÇANAKKALE İL MİLLÎ EĞİTİM MÜDÜRLÜĞÜ



“EVDE HER GÜN’E BİR ETKİNLİK” PROGRAMI

(04-08 MAYIS 2020)

ÇANAKKALE İL MİLLİ EĞİTİM MÜDÜRLÜĞÜ
"EVDE HER GÜN'E BİR ETKİNLİK" PROGRAMI

04.05.2020

Merhaba arkadaşım!
Benim adım "Minik".
Seninle birlikte evimizde çok
eğlenceli ve güzel günler
geçireceğiz.



PARMAK OYUNU SAATI

GÜL TRAFİKTE

GÜL BİR GÜN EVDEN DIŞARI ÇIKMIŞ.

(SAĞ ELİN BAŞPARMAĞI YUKARI DOĞRU KALDIRILIR, DİĞERLERİ AVUÇ İÇİNDE YUMULUR.)

CADDEYE GELMİŞ BEKLEMİŞ.

(SAĞ ELİN İŞARET VE ORTA PARMAĞI AŞAĞI DOĞRU AÇILIR.)

SOLUNA BAKMIŞ ARABA YOK,

(SAĞ ELİN BAŞPARMAĞI SOLA DOĞRU ÇEVİRİLİR, DİĞERLERİ AVUÇ İÇERİSİNDE YUMULUR.)

SAĞINA BAKMIŞ ARABA YOK,

(SAĞ ELİN BAŞPARMAĞI SAĞA DOĞRU ÇEVİRİLİR, DİĞERLERİ AVUÇ İÇİNDE YUMULUR.)

TEKRAR SOLUNA BAKMIŞ, KİMSE YOK.

(SAĞ ELİN BAŞPARMAĞI SOLA DOĞRU KALDIRILIR, DİĞER PARMAKLAR AVUÇ İÇİNDE YUMULUR.)

BEKLEMEDEN KARŞIYA GEÇMİŞ.

(SAĞ ELİN İŞARET VE ORTA PARMAĞI AŞAĞI DOĞRU AÇILARAK YÜRÜME HAREKETİ YAPILIR.)



**ŐİİR
SAATI**

GEMİ

BÜTÜN GÜN ŐÖYLE VE BÖYLE,
GEMİ GİDER DENİZDE.
SALLANIR ÖNE VE ARKAYA,
KOŐAR DALGALARA,
GEÇER KÖPRÜNÜN ALTINDAN,
GİDER UZAKLARA.

BEN BİR TRAFİK POLİSİYİM

BEN TRAFİK POLİSİYİM.
ŐAPKAMI TAKARIM.
DÜDÜĞÜMÜ ÇALARIM.
YAYALARA YOL AÇARIM.



DENEY SAATI

DANS EDEN ÜZÜMLER

GEREKLİ MALZEMELER

BİR MİKTAR KURU ÜZÜM, BİR ADET SU BARDAĞI,
BİR ŞİŞE MADEN SUYU.

YAPILIŞI

1. SU BARDAĞININ DÖRTTE ÜÇÜNE MADEN SUYU
KONUR.
2. KURU ÜZÜMLER BARDAĞIN İÇERİSİNE ATILIR.
3. ÜZÜMLERİN HAREKETLERİ İZLENİR.



**BİLMECE
SAATİ**

ÇATIDAN GÖĞE BAKAR,
ETRAFA DUMAN SAÇAR.

BACA

SIRA SIRA ODALAR
BİRBİRİNİ KOVALAR.

TREN

ÜÇ PENCERE
BİRİ YANAR, BİRİ SÖNER.

TRAFİK IŞIKLARI

KÜÇÜK KÜÇÜK DİŞLERİ VAR
NE DE BÜYÜK İŞLERİ VAR.

TARAK

BİR KÜÇÜK FIÇIÇIK,
İÇİ DOLU TURŞUCUK.

LİMON

GECELERİ FENER,
GÜNDÜZLERİ SÖNER

YILDIZ



OYUN SAATİ

ÖNCE KİM ALACAK

ÇOCUĞUMUZLA BİRLİKTE MASADA KARŞILIKLI OLARAK OTURALIM. MASANIN ORTASINA HERHANGİ BİR NESNE KOYALIM. (LEGO, SİLGİ VB.) SIRA İLE YÖNERGELERİMİZİ VERELİM. ELLERİMİZ BAŞIMIZIN ÜZERİNDE, ELLERİMİZ KULAKLARIMIZDA, ELLERİMİZ BELİMİZDE VB. ELLERİMİZ LEGODA DENİLDİĞİNDE İSE MASANIN ÜZERİNDEKİ NESNEYİ İLK ÖNCE ALMAYA ÇALIŞALIM.



ÇANAKKALE İL MİLLİ EĞİTİM MÜDÜRLÜĞÜ

"EVDE HER GÜN'E BİR ETKİNLİK" PROGRAMI

05.05.2020

Merhaba arkadaşım!

Benim adım "Minik".


Seninle birlikte evimizde çok
eğlenceli ve güzel günler
geçireceğiz.



TEKERLEME
SAATI

OTOMOBİL

Otomobile ne olmuş?
Motoruna su dolmuş.
Belli değil markası,
Bağırıyor kahyası,
Haydi dolmuş kalkıyor!
bab bab bab...
bib bib bib...



PARMAK OYUNU SAATI

TIRTIL

Tirtilin canı çok sıkılmış, başlamış gezinmeye.

Tıkır da tıkır, tıkır da tıkır, tıkır da tıkır (parmaklar kolun üzerinde gezdirilir.)

Orda bir ağaç görmüş, başlamış tırmanmaya.

Tıkır da tıkır, tıkır da tıkır, tıkır da tıkır (parmaklar kolun üzerinde gezdirilir.)

Karnı acıkmış, oradan bir dal koparmış ve başlamış yemeye.
Çıtır da çıtır, çıtır da çıtır, çıtır da çıtır (yeme hareketi yapılır.)

Karnı doymuş, keyfi yerine gelmiş (eller başın arkasına konur.) başlamış oynamaya.

Şıkır da şıkır, şıkır da şıkır, şıkır da şıkır (parmaklar şaklatılıp, oynanır.)

Uykusu gelmiş, başlamış uyumaya.

Mışıl da mışıl, mışıl da mışıl, mışıl da mışıl (gözler kapanır, eller başın altına yastık yapılır.)



OYUN
SAATI

PAMUK TAŐIMA OYUNU

ÖNCELİKLE BİR MİKTAR PAMUĐU AVUCUMUZUN İÇERİ-
SİNDE İSTEDİĐİMİZ BOYUTTA YUVARLIYORUZ.

YUVARLADIĐİMİZ PAMUKLARI BİR PİPET YARDIMI İLE
TABAĐIMIZIN İÇERİSİNE TAŐIYORUZ.



ŞİİR
SAATI

TRAFİK

TAŞITLARA SAĞDAN BİNELİM.
ANCAK DURUNCA İNELİM.
BUGÜN KONUMUZ TRAFİK,
KURALLARI ÖĞRENELİM.
HER ADIMDA DİKKARLİ OLALIM,
KURALLARA UYALIM.



ÇANAKKALE İL MİLLİ EĞİTİM MÜDÜRLÜĞÜ
"EVDE HER GÜN'E BİR ETKİNLİK" PROGRAMI

06.05.2020

Merhaba arkadaşım!
Benim adım "Minik".
Seninle birlikte evimizde çok
eğlenceli ve güzel günler
geçireceğiz.



ETKİNLİK SAATİ

PUFUDUK OYUN HAMURU YAPALIM VE OYNAYALIM

GEREKLİ MALZEMELER

1 ÇAY BARDAĞI NIŞASTA.
YARIM ÇAY BARDAĞI SAÇ KREMİ.
KARIŞIMI HAZIRLAMAK İÇİN UYGUN BİR KAP.

YAPILIŞI


MALZEMELERİMİZİ KABİMİZİN İÇERİSİNE KOYARAK İYİCE KARIŞTIRALIM.

ARZUYA GÖRE KARIŞIMIMIZIN İÇERİSİNE GIDA BOYASI EKLEYEREK RENK VERELİM.

YAPTIĞIMIZ PUFUDUK OYUN HAMURUMUZDAN HAYEL GÜCÜMÜZÜ KULLANARAK DEĞİŞİK ŞEKİLLER OLUŞTURALIM.



OYUN
SAATI



KAPLUMBAĞ OYUNU

EVİMİZDE BULUNAN BÜYÜK BİR YASTIĞI KAPLUMBAĞ SIRTINI OLARAK DÜŞÜNÜP, SIRTIMIZA KOYALIM.

OYUNUMUZ İÇİN BİR BAŞLANGIÇ NOKTASI VE BİTİŞ NOKTASI BELİRLEYELİM.

AİLEMİZDEN BİRİ İLE BAŞLANGIÇ NOKTASINADAN BİTİŞ NOKTASINA KADAR YASTIKLARI DÜŞÜRME-
DEN VARMAYA ÇALIŞALIM.

ŞİMDİDEN BİTİŞ NOKTASINA İLK ÖNCE KİMİN
ULAŞACAĞINI ÇOK MERAK EDİYORUM!



TEKERLEME SAATI



PORTAKAL AĞACI TEKERLEMESİ

Ali'nin küçük bir portakal ağacı vardı;
Sonbaharda yapraklarını döktü,
Ali çok üzüldü.
Kış geldi üstüne karlar yağdı.
İlkbahar geldi çiçek açtı.
Ali sevinçten havalara zıpladı.



DENEY SAATI

BALON DENEYİ

GEREKLİ MALZEMELER


1. PLASTİK ŞİŞE
2. KAŞIK
3. SİRKE
4. BALON
5. KABARTMA TOZU

YAPILIŞI

AİLE BÜYÜĞÜMÜZDEN YARDIM İSTEYEREK DENEYİMİZE BAŞLAYABİLİRİZ. BOŞ OLAN ŞİŞEMİZİN İÇERİSİNE 2 YEMEK KAŞIĞI SİRKE KOYALIM.

BALONUN AĞZINI PARMAKLARIMIZLA AÇARAK İÇERİSİNE BİR ÇAY KAŞIĞI KABARTMA TOZU KOYALIM.


BALONU ŞİŞENİN AĞIZ KISMINA GEÇİRELİM VE BEKLEMeye BAŞLAYALIM. BİR SÜRE SONRA BALONUN ŞİŞMEYE BAŞLADIĞINI GÖREBİLİRSİNİZ.



ÇANAKKALE İL MİLLİ EĞİTİM MÜDÜRLÜĞÜ
"EVDE HER GÜN'E BİR ETKİNLİK" PROGRAMI

07.05.2020

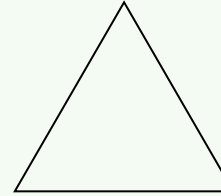
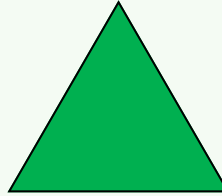
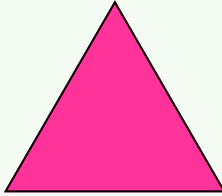
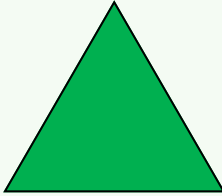
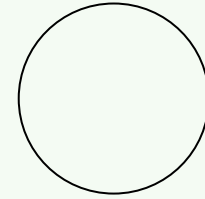







Merhaba arkadaşım!
Benim adım "Minik".
Seninle birlikte evimizde çok
eğlenceli ve güzel günler
geçireceğiz.





ÖRÜNTÜ SAATI

ÖRÜNTÜ ÇALIŞMAMIZDA Kİ UYGUN RENGİ BULALIM.





PARMAK OYUNU SAATI

PARMAK KAÇ !

Başparmağım, başparmağım neredesin?

(İki el arkaya saklanır.)

Buradayım.

(İki elin başparmağı önde karşılıklı tutulur.)

Nasılsın efendim?

(Bir elin başparmağı diğer başparmağa doğru

eğilerek hareket ettirilir.)

Teşekkür ederim.

(Diğer başparmak hareket ettirilir.)

Parmak kaç, parmak kaç.


(Önce sağ el, sonra sol el sıra ile arkaya saklanır.)

İşaret parmağım...

Orta parmağım...

Yüzük parmağım...

Serçe parmağım...şeklinde parmak oyunu tamamlanır.






ŞİİR SAATI

MEVSİMLER

BİR YILDA DÖRT MEVSİM VAR.
EN GÜZELİ İLKBAHAR.
ÇOK GÜZEL MEVSİMDİR YAZ.
MEYVESİ EKSİK OLMAZ.
SONBAHARA GÜZ DERLER.
SARARIR BÜTÜN YERLER.
KIŞ SOĞUKTUR, YAĞAR KAR.
BİR YILDA DÖRT MEVSİM VAR.





OYUN SAATI

TILKI TILKI SAAT KAÇ ?

OYUNA KATILAN KİŞİLER ARASINDAN BİR EBE SEÇİLİR. (EBE SEÇİLEN KİŞİ TILKİDİR.)

TILKI DUVARA DÖNÜK OLARAK DURUR. DİĞER OYUNCULAR TILKİDEN BELİRLİ BİR MESAFE UZAKTA TEK SIRA HALİNDE YAN YANA DİZİLİ ŞEKİLDE DURURLAR VE HER OYUNCU SIRA İLE;

- TILKI TILKI SAAT KAÇ? DİYE SORAR.
- TILKI İSTEDİĞİ BİR SAATI SÖYLER. (ÖRNEĞİN: SAAT 2 DİYE CEVAP VERİR.)
- SORUYU SORAN OYUNCU TILKİNİN SÖYLEDİĞİ SAAT KADAR ADIM ATARAK TILKIYE YAKLAŞMAYA ÇALIŞIR.
- TILKI KENDİSİNE EN ÇOK YAKLAŞAN OYUNCUYU KENDİSİNE DEĞMEDEN YAKALAMAYA ÇALIŞIR. YAKALANAN OYUNCU TILKI OLUR.



ETKİNLİK SAATI

ZİNCİRDEN AHTAPOT YAPALIM

EVİMİZDE BULUNAN GAZETE, DERGİ VEYA RENKLİ KAĞITLARI KULLANARAK ZİNCİRDEN AHTAPOT YAPALIM.

AİLE BÜYÜĞÜMÜZDEN YARDIM ALARAK KAĞITLARIMIZI ŞERİTLER HALİNDE UZUN UZUN KESELİM. KESTİĞİMİZ KAĞITLARI BİRBİRLERİNİN İÇERİSİNDEN GEÇİREREK YAPIŞTIRALIM. TAMAMLANAN ZİNCİRLERİMİZİ AHTAPOTUN BAŞI OLARAK KULLANACAĞIMIZ PLASTİK BARDAĞIMIZA YAPIŞTIRALIM. EN SON OLARAK AHTAPOTUMUZUN GÖZLERİNİDE İSTEDİĞİMİZ BİR MALZEME İLE YAPARAK ETKİNLİĞİMİZİ TAMALAYALIM.



ÇANAKKALE İL MİLLİ EĞİTİM MÜDÜRLÜĞÜ
"EVDE HER GÜN'E BİR ETKİNLİK" PROGRAMI

08.05.2020

Merhaba arkadaşım!
Benim adım "Minik".
Seninle birlikte evimizde çok
eğlenceli ve güzel günler
geçireceğiz.



ŞİR SAATI

ANNEM

DEMET DEMET ÇİÇEKLERLE,
LALE, MENEKŞE, GÜLLERLE,
AYDINLIK BİR GELECEKLE,
ANNEM SANNA GELECEĞİM.

AÇAN ÇİÇEK, ÇAĞLAYAN SU.
GÜLÜMSEYEN ENGİN DUYGU.
EVİMİZİN MUTLULUĞU,
SENSİN, BENİM GÜZEL ANNEM.

AÇAR BANA KANADINI,
MELEK KOYDUM BEN ADINI.
GÜLER YÜZLÜ, ŞEN SÖZLÜ
CANIM ANNEM, CANIM ANNEM.



**PARMAK OYUNU
SAATI**

CANIM ANNEM

BUGÜN SENİN GÜNÜN.
(İŞARET PARMAĞI İLE ANNE GÖSTERİLİR.)
GÜNÜN KUTLU OLSUN.
(İKİ EL YANLARA EĞİLEREK AÇILIR.)
HEP GÜLSÜN YÜZÜN.
(GÜLÜMSEME HAREKETİ YAPILIR.)
GÖZ YAŞIN HIÇ AKMASIN.
(GÖZLER GÖSTERİLİR.)
BÜTÜN SEVGİLER SENİN OLSUN.
BENİM CANIM ANNEM.
(ELLER AÇILARAK GÖĞSE KONUR.)




ETKİNLİK SAATI

ELİMİZİ BEYAZ BİR KAĞIDIN ÜZERİNE KOYALIM. KURU BOYA İLE ELİMİZİN KALIBINI ÇİZELİM.

BİR BÜYÜĞÜMÜZDEN YARDIM ALARAK AYNI KAĞIDIN ALT KISMINA ANNEMİZE SÖYLEMEK İSTEDİĞİMİZ DUYGULARIMIZI YAZMASINI İSTEYELİM.

KAĞIDIMIZDA BOŞ KALAN YERLERİ HAYAL GÜCÜMÜZÜ KULLANARAK SÜSLEYELİM.

YAPTIĞIMIZ ETKİNLİK ÇALIŞMASINI ANNELER GÜNÜNDE ANNEMİZİN YANAKLARINDAN ÖPEREK HEDİYE EDELİM.



DENEY SAATI



RENKLİ SÜT DENEYİ

MALZEMELER

BİR MİKTAR SÜT, GIDA BOYASI, SIVI SABUN, KULAK ÇUBUĞU.

YAPILIŞI

GENİŞ BİR TABAĞA SÜTÜMÜZÜ KOYALIM.

SÜTÜN ÜZERİNE DAMLA ŞEKLİNDE GIDA BOYAMIZI DAMLATALIM. SON OLARAK AYRI BİR KAPTA SIVI SABUNA BATIRDIĞIMIZ KULAK ÇUBUĞU İLE SÜTÜN ÜZERİNE DAMLATTIĞIMIZ GIDA BOYASI RENKLERİNİN ORTASINA HAFİFÇE DOKUNALIM.

KULAK ÇUBUĞUMUZ HAREKET ETTİKÇE RENKLERDE SÜTÜN İÇERİSİNDE DALGALANMAYA BAŞLAYACAKTIR.

DENEYİMİZİ YAPARKEN BÜYÜĞÜMÜZDEN YARDIM ALMAYI UNUTMAYALIM.



SENİNLE BU HAFTA
ÇOK EĞLENCİLİ VE GÜZEL
VAKİT GEÇİRDİK.
HAFTAYA YENİDEN BULUŞMAYA NE
DERSİN?
SENİ BEKLEYECEĞİM!

