



## ÇANAKKALE İL MİLLÎ EĞİTİM MÜDÜRLÜĞÜ



**“EVDE HER GÜN’E BİR ETKİNLİK” PROGRAMI**  
**(20-24 NİSAN 2020)**


**ÇANAKKALE İL MİLLİ EĞİTİM MÜDÜRLÜĞÜ**  
**"EVDE HER GÜN'E BİR ETKİNLİK" PROGRAMI**

**20.04.2020**

Merhaba arkadaşım!  
Yine ben geldim, "Benekli".  
Seninle birlikte evimizde çok eğlenceli  
ve güzel günler geçireceğiz.  
Sende hazırsan etkinliklerimize  
Başlayalım mı?



Güne sabah sporu yaparak başlamaya  
ne dersin?  
Haydi, o zaman müziğimizi açalım  
ve  
Sporumuza başlayalım.



Sağ ayak üzerinde zıplama (5 kez)  
Sol ayak üzerinde zıplama (5 kez)  
İki el havada zıplama (5 kez)  
Kollar ile ayakta yüzme hareketi yapma (5 kez)  
Kolları geriye doğru çevirme (5 kez)  
Kolları öne doğru çevirme (5 kez)  
Ayakları sallama (5 kez)

Şimdi biraz dinlenme vakti.



PARMAK  
OYUNU



## GÜNEŞ

GÜNEŞ TOP GİBİ YUVARLAK  
(PARMAKLARLA DAİRE ŞEKLİ YAPILIR)

PIRIL PIRIL IŞIKLARI VAR  
(İKİ ELİN PARMAKLARI AÇILIR, KAPANIR)

İNSANLARI ISITIR.  
(KOLLAR OYUŞTURULUR)


ÇİÇEKLERİ AÇTIRIR.  
(ELLER KAPALİYKEN HAVAYA DOĞRU AÇILIR)

GECE OLUNCA KAYBOLUR  
(AÇIK ELLER KAPANIP ARKADA SALLANIR)

BİRLİKTE ÇOK İYİ İŞ ÇIKARDIK HARİKASINI!



TEKETLEME  
SAATI



AĞZIM MİNNACIK  
BURNUM HOKKACIK  
YANAKLARIM ELMACIK  
BENİM ADIM ÇOCUK.

DENİZDE DALGA  
HOŞ GELDİN ABLA  
ETEĞİNİ TOPLA  
RAHAT OTUR ABLA  
ETEĞİMİN PİLESİ  
SAÇIMIN LÜLESİ  
HOP HOP ALTIN TOP  
BUNDAN BAŞKA  
OYUN YOK.





BİLMECE  
SAATI



BEN GİDERİM, O GİDER,  
İÇİMDE TIK TIK EDER.

KALP

GÖZLERİMİZE TAKAR  
ETRAFİMİZA BAKARIZ


GÖZLÜK

BAKINCA GÖRÜNÜRSÜN,  
KAÇINCA SİLİNİRSİN.



AYNA

GÖKTE GÖRDÜM BİR KÖPRÜ,  
RENGİ VAR YEDİ TÜRLÜ.

GÖKKUŞAĞI



## DENEY SAATI



### GEMİLER NEDEN BATMAZ ?

#### MALZEMELER

2 ADET PORTAKAL ( 1 TANESİNİN KABUKLARI SOYULMUŞ,  
1 TANESİNİN KABUKLARI SOYULMAMIŞ)  
İÇİ SU DOLU BİR ŞİŞE

#### YAPILIŞI

KABUKLARI SOYULMUŞ VE SOYULMAMIŞ OLAN PORTAKALLARI  
İÇİ SU DOLU ŞİŞENİN İÇERİSİNE ATALIM.

KABUĞU SOYULMUŞ OLAN PORTAKAL DİBE ÇÖKERKEN KABUKLU  
OLAN PORTAKAL YÜZEYDE KALACAKTIR.

KABUKLU OLAN PORTAKALDA HAVA BOŞLUĞU DAHA ÇOK OLDUĞU  
İÇİN YOĞUNLUĞU DAHA AZDIR.

BU NEDENLE YÜZEYDE KALIR VE BATMAZ. GEMİLER DE BU ŞEKİL-  
DE YOĞUNLUKLARINI AZALTARAK YÜZEYDE KALIRLAR.



**ÇANAKKALE İL MİLLİ EĞİTİM MÜDÜRLÜĞÜ**  
**"EVDE HER GÜN'E BİR ETKİNLİK" PROGRAMI**  
**21.04.2020**



**KAĞIT TOPLARI HEDEFİ ATALIM**

ESKİ GAZETE VE YA DERGİ SAYFALARINI BÜYÜK PARÇALAR HALİNDE YIRTIP YUVARLAYARAK TOP HALİNE GETİRELİM.

EVİMİZDE BULUNAN SEPETİ YAKLAŞIK OLARAK KENDİMİZDEN BİR METRE UZAĞA KOYALIM. KAĞIT YAPTIĞIMIZ TOPLARI BULUNDUĞUMUZ YERDEN SEPETİN İÇERİSİNE ATAMAYA ÇALIŞALIM.

**LEGO DİZME**

LEGOLARIMIZI UYGUN BİR YERE DÖKELİM. AİLEMİZLE BİRLİKTE ÜST ÜSTE DİZEREK YENİ ŞEKİLLER OLUŞTURALIM.

ETKİNLİĞİMİZ BİTİNCE LEGOLARIMIZI TOPLAYARAK YERİNE KOYMAYI UNUTMAYALIM!









ŞİİR  
SAATI

## TEMİZ ÇOCUK


BEN KÜÇÜK BİR ÇOCUĞUM.  
KIRMIZI YANAKLARIM,  
MİS KOKULU SAÇLARIM,  
İNCİ GİBİ DİŞLERİM,  
TERTEMİZ ELLERİM VAR.  
SABUNU SUYU SEVERİM.  
MİKROPLARI YENERİM,  
TEMİZ OLMAKTIR GÖREVİM.



ETKİNLİK  
SAATI



## MEYVELERİ TADİYORUM




UYGUN BİR KABIN İÇERİSİNE BİRER  
DİLİM OLACAK ŞEKİLDE ÇEŞİTLİ  
MEYVELERDEN

SOYARAK KOYALIM.

ÇOCUĞUMUZDAN GÖZLERİNİ

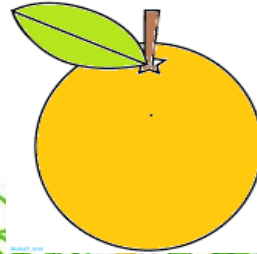
KAPATMASINI VE

MEYVELERİ TADARAK İSİMLERİNİ  
BULMASINI İSTEYELİM.




DAHA SONRA DİLİMLENMİŞ OLAN  
MEYVELERİMİZDEN MEYVE TABAĞI  
HAZIRLAYARAK ÇOCUĞUMUZLA

BİRLİKTE AFİYETLE YİYELİM.



**PARMAK  
OYUNU  
SAATİ**



**ÖRÜMCEK**

**BAK BAK BAK BAK BİR ÖRÜMCEK,  
(ELLER KAŞ HİZASINA GETİRİLEREK BAKMA İŞARETİ  
YAPILIR.)**

**DUVARA ÇIKIYOR GİZLİCE.**

**( ELİN PARMAKLARI KOL ÜZERİNDE YÜRÜTÜLÜR.)**

**BİR KÖŞE BULUYOR.**

**( İKİ EL BİR ARAYA GETİRİLEREK KÖŞE OLUŞTURULUR.)**

**AĞLARINI ÖRÜYOR.**

**(AĞ ÖRME HAREKETİ YAPILIR.)**

**BİR SAĞA, BİR SOLA SALLANIYOR.**

**(SALLANMA HAREKETİ YAPILIR.)**

**BAK BAK BAK BAK BİR YUMURCAK,**

**DUVARA BAKIYOR GİZLİCE,**

**(BAKMA HAREKETİ YAPILIR.)**

**AĞLARI ÇEKİYOR.**

**(AĞ ÇEKME HAREKETİ YAPILIR.)**

**ÖRÜMCEK DÜŞÜYOR.**


**( DÜŞME HAREKETİ YAPILIR.)**

**BİR SAĞA, BİR SOLA SALLANIYOR.**

**(SALLANMA HAREKETİ YAPILIR.)**



**DENEY  
SAATİ**



## **DÖKÜLMİYEN SU**

### **MALZEMELER**

**BİR BARDAK, KARTON, SU**

### **YAPIŞI**

**BARDAĞIMIZI SU İLE DOLDURUYORUZ.**

**BARDAĞIN AĞZINI KARTON PARÇASI İLE TAMAMEN  
KAPATUYORUZ.**


**ELİMİZİ KARTONUN ÜZERİNE KOYARAK BARDAĞI  
TERS ÇEVİRİYORUZ. HAVA KARTONU YUKARIYA  
DOĞRU İTEREK YERİNDE KALMASINI SAĞLIYOR VE  
BÖYLECE SU BARDAKTAN DÖKÜLMÜYOR.**

**( DENEYİ YAPARKEN SU DÖKÜLME İHTİMALİNE  
KARŞI BİR KABİN ÜZERİNDE YAPILMASI TAVSİYE  
EDİLİR.)**



**ÇANAKKALE İL MİLLİ EĞİTİM MÜDÜRLÜĞÜ**  
**"EVDE HER GÜN'E BİR ETKİNLİK" PROGRAMI**  
**22.04.2020**


**LALE ETKİNLİĞİ**



İŞLEM SIRASINA GÖRE KAĞIDIMIZI KAT-  
LAYALIM. OLUŞTURDUĞUMUZ LALE  
ŞEKLİNİ BEYAZ KAĞIDA YAPIŞTIRALIM.  
ALT KISMINA SAP VE YAPRAK ÇİZEREK  
ETKİNLİĞİMİZİ TAMAMLAYALIM.




**AİLE  
KATILIMI**



1. ÇOCUĞUNUZ İLE BİRLİKTE AİLE ALBÜMÜNÜ İNCELEYEREK, SOHBETLER EDEBİLİRSİNİZ.
1. AKŞAM YEMEĞİ HAZIRLIĞI İÇİN SALATANIZI ÇOCUĞUNUZ İLE BİRLİKTE YAPABİLİRSİNİZ.
2. ÇOCUĞUNUZDAN EVİNİZDE BULUNAN MANDALARI RENKLERİNE GÖRE GRUPLARA AYIRMASINI İSTEYEBİLİR, MANDALLARDAN ÇEŞİTLİ FİĞÜRLER YAPMAYI DENEYEBİLİRSİNİZ.
3. EVİNİZDE BULUNAN PLASTİK KAPLARA BİTKİ EKEBİLİR, BÜYÜMESİNİ BİRLİKTE GÖZLEMLEYEBİLİRSİNİZ.
4. ÇOCUĞUNUZDAN İLKBAHAR MEVSİMİ İLE İLGİLİ BİR HİKAYE OLUŞTURMASINI İSTEYEBİLİR, İLKBAHAR MEVSİMİ İLE İLGİLİ SOHBETLER EDEBİLİRSİNİZ.
5. BİRLİKTE KEK, PUDİNG VS. YAPABİLİRSİNİZ.

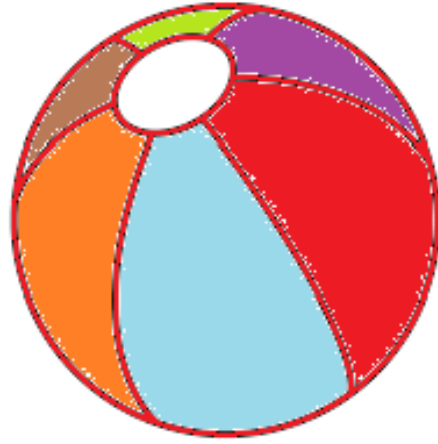


**TEKERLEME  
SAATI**




**ALTIN TAS**  
Ooo bir şey duydum.  
Kulağıma koydum.  
Kulağımdan çıkardım.  
Altın tasa koydum.  
Altın tas, tahtaya bas.  
Tahta çürük çivi tutmaz.

**TOPUM**  
BİR TOPUM VAR  
LASTİKTEN.  
NE YIRILIR, NE  
PATLAR.  
VURDUKÇA ZIP ZIP  
ZIPLAR.  
HER YERE KAÇAR.  
HOP HOP OYNARIM.  
HEP MUTLU OLURUM.





ŞİİR  
SAATİ




## İLKBAHAR

BİR SENEDE DÖRT MEVSİM VAR.  
BİRBİRİNİ KOVALAR.  
İLKBAHAR, YAZ, SONBAHAR, KIŞ.  
ÇİÇEKLİ, KARLI BİR AKIŞ.  
İLKBAHARDA CANLANIR DOĞA,  
KIRLAR HEP YEŞİLLER GİYER.  
DERE AKAR ÇAĞIL, ÇAĞIL.  
KUZULAR DOLAR AĞIL, AĞIL.  
BAKARSIN GÖK YAĞMURLU,  
GÜNEŞ BİR DOĞAR, BİR KAÇAR.  
HAVA BİR AÇAR, BİR KAPAR.







1. GECE OLUR YAKARIZ, GÜNDÜZ OLUR KAPARIZ.  
(LAMBA)
2. KUYRUĞU VAR AT DEĞİL, KANADI VAR KUŞ DEĞİL.  
(BALIK)
3. AĞZI VAR ODUN YUTAR, BACASI VAR DUMAN TÜTER.  
(SOBA)
4. BİLGİ VERİR HERKESE, EN GÜZEL DOSTTUR.  
(KİTAP)
5. YEMEĞİN BAŞI, HASTANIN AŞI.  
(ÇORBA)
6. AKŞAM BAKTIM ÇOK İDİ, SABAH BAKTIM YOK İDİ.  
(YILDIZ)



**ÇANAKKALE İL MİLLİ EĞİTİM MÜDÜRLÜĞÜ**  
**"EVDE HER GÜN'E BİR ETKİNLİK" PROGRAMI**  
**23.04.2020**



**23 NİSAN**  
**ULUSAL EGEMENLİK**  
**VE**  
**ÇOCUK BAYRAMI**

# 23 Nisan



## 23 NİSAN

23 Nisan kutlu olsun,

Sevinin çocuklar,

Övünün büyükler,

23 Nisan kutlu olsun.

Çok büyük bayram bu bayram,

Herkese kutlu olsun,

Çok büyük bayram bu bayram,

Herkese kutlu olsun.



# 23 Nisan



# 23 Nisan



HAYDİ ÇOCUKLAR !!!  
BUGÜN SİZİN BAYRAMINIZ!!!




## 23 NİSAN

Bu bayram bizlere  
Atamızdan armağan,  
Sevinelim çocuklar  
Bugün 23 Nisan.  
Şanlı Bayrağımızla  
Donatalım dört bir yanı,  
Büyük coşku içinde  
Kutlayalım bayramımızı.

23 Nisan



# 23 Nisan



## ETKİNLİK YAPIYORUZ.

Evimizde bulunan kırmızı renkte fon kartonu, el işi kağıdı ile beyaz renkte peçete malzemelerini kullanarak yırtma, yapıştırma tekniği ile Bayrağımızı tamamlayalım. (Bayrağımızın çizimi için bir büyüğümüzden yardım alalım.)

# 23 Nisan



**"KÜÇÜK HANIMLAR, KÜÇÜK BEYLER!**

**SİZLER HEPİNİZ GELECEĞİN BİR GÜLÜ, YILDIZI VE İKBAL  
IŞIĞISINIZ. MEMLEKETİ ASIL IŞIĞA BOĞACAK OLAN SİZ-  
SİNİZ. KENDİNİZİN NE KADAR ÖNEMLİ, DEĞERLİ OLDUĞU-  
NUZU DÜŞÜNEREK ONA GÖRE ÇALIŞINIZ.**

**SİZLERDEN ÇOK ŞEY BEKLİYORUZ."**

**M. KEMAL ATATÜRK**



# 23 Nisan



## 23 NİSAN

SANKİ HER TARAFTA VAR BİR DÜĞÜN,  
ÇÜNKÜ, EN ŞEREFLİ, EN MUTLU GÜN,  
BUGÜN YİRMİ ÜÇ NİSAN,  
HEP NEŞEYLE DOLUYOR İNSAN.  
İŞTE, BUGÜN BİR MECLİS KURULDU,  
SONRA HEMEN PADIŞAH KOVULDU.  
BUGÜN YİRMİ ÜÇ NİSAN,  
HEP NEŞEYLE DOLUYOR İNSAN.  
BUGÜN, ATATÜRK'TEN BİR ARMAĞAN,  
HEP NEŞEYLE DOLUYOR İNSAN,  
BUGÜN YİRMİ ÜÇ NİSAN



# 23 Nisan



**BUGÜN 23 NİSAN ULUSAL EGEMENLİK VE ÇOCUK  
BAYRAMI.**

**YANI SENİN BAYRAMINI!**

**EVİMİZDE BULUNAN MALZEMELERİMİZ BAYRAKLA-  
RIMIZ VE KIRMIZI-BEYAZ BALONLARIMIZ İLE  
EVİMİZİ SÜSLEYELİM.**

**BUGÜNÜ ÇOCUKLARA ARMAĞAN EDEN "MUSTAFA  
KEMAL ATATÜRK" İÇİN BİR RESİM YAPALIM.**



# 23 Nisan



## DENEY SAATİ


HERHANGİ BİR BORCAM KAP İÇERİSİNE BİR MİK-TAR SU KOYUYORUZ.

SUYUN KIRMIZI OLMASI İÇİN SULU BOYA İLE RENKLENDİRİYORUZ.

BEYAZ KAĞITTAN HAZIRLAMISŞ OLDUĞUMUZ AY VE YILDIZ KALIPLARINI KATLAYARAK YAVAŞÇA SUYUN İÇERİSİNE BIRAKIYORUZ.

AY VE YILDIZ SEMBOLLERİNİN SU İLE ISLANDIKÇA NASIL DEĞİŞEREK HAREKET ETTİĞİNİ GÖZLEMLİYORUZ.

(SUYUN İÇERİSİNDE KATLAYARAK BIRAKTIĞIMIZ KALIPLARIMIZ SU İÇERİSİNDE ISLANDIKÇA AÇILACAKTIR).






**23 NISAN**  
**ULUSAL EGEMENLIK**  
**VE**  
**ÇOCUK BAYRAMI**  
**KUTLU OLSUN.**



**ÇANAKKALE İL MİLLİ EĞİTİM MÜDÜRLÜĞÜ**  
**"EVDE HER GÜNE BİR ETKİNLİK" PROGRAMI**

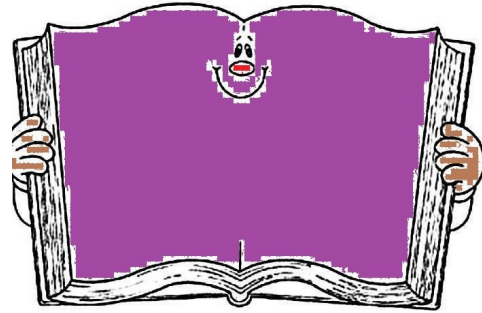
**24.04.2020**

**ŞİİR**  
**SAATI**




**KİTAP**

**HER TÜRLÜ MASALI**  
**OKUR ONDAN ÖĞRENİRSİN.**  
**GÜZEL KONUŞUP, YAZMAYI**  
**OKUR ONDAN ÖĞRENİRSİN.**




KAHVAL  
HAZIRLIYORUZ.



BUGÜN EĞLENCİLİ KAHVALTILIKLAR  
HAZIRLAMAYA VAR MISIN?

AİLEMİZLE BİRLİKTE EVİNİZDE OLAN  
MALZEMELERİ VE EN ÖNEMLİSİ HAYAL  
GÜCÜNÜZÜ KULLANARAK GÜZEL KAHVAL-  
TI TABAKLARI HAZIRLAYALIM.





### AMBARA VURDUM BİR TEKME

Ambarın kapısı açıldı açıldı.

İnci boncuk saçıldı saçıldı.

Limonu da şöyle keserler keserler.


Suyunu da böyle sıkırlar sıkırlar.

Çamaşırı da böyle yıkarlar yıkarlar

Ütüyü de böyle yaparlar yaparlar.

Saçını da böyle örerler örerler.





## ORMAN

ORMANDA VAR BİR ÇOK AĞAÇ.  
( İKİ ELİN PARMAKLARI SALLANIR.)

KİMİSİ KALIN,

(BAŞ PARMAKLAR SALLANIR.)

KİMİSİ İNCE AĞAÇLAR.

(İŞARET PARMAĞI SALLANIR.)

UZUN UZUN AĞAÇLAR.

( ORTA PARMAK SALLANIR.)

KISA KISA BADI AĞAÇLAR.

(SERÇE PARMAKLAR SALLANIR.)


MİNİK KUŞLAR YUVA YAPAR.

KARINCALAR GEZİNİR KABUĞUNDA.

(SAĞ EL SOL KOLUN ÜZERİNDE GEZDİRİLİR)







## NESİ VAR?

AİLE ÜYELERİNDEN BİRİ AKLINDAN BİR HAYVAN TUTAR. DİĞER OYUNCULAR TUTULAN HAYVANA DAİR SORULAR SORARLAR. "KAÇ AYAKLI?", "NE YER?" "NEREDE YAŞAR?" GİBİ. VERİLEN CEVAPLARA GÖRE OYUNCUNUN AKLINDA TUTTUĞU HAYVAN TAHMİN EDİLMEYE ÇALIŞILIR.



SENİNLE BU HAFTA  
ÇOK GÜZEL VAKİT GEÇİRDİK.

HAFTAYA YENİDEN  
BULUŞMAYA NE DERSİN?

SENİ BEKLEYECEĞİM!

